

COMEDIL

Sb: 36

Cod Magazzino 331/FIDEA

Modello CBR 36H-4

Rotazione BASSA

Altezza m. 23

Braccio impenn. m. 29

Portata kg. 1000/4000

Montaggio IDRAULICO

Ingombro a terra 4,2x4,2

Altezza al traino 3,4

Lunghezza al traino 13,4

Larghezza al traino 2,4

anno 2001

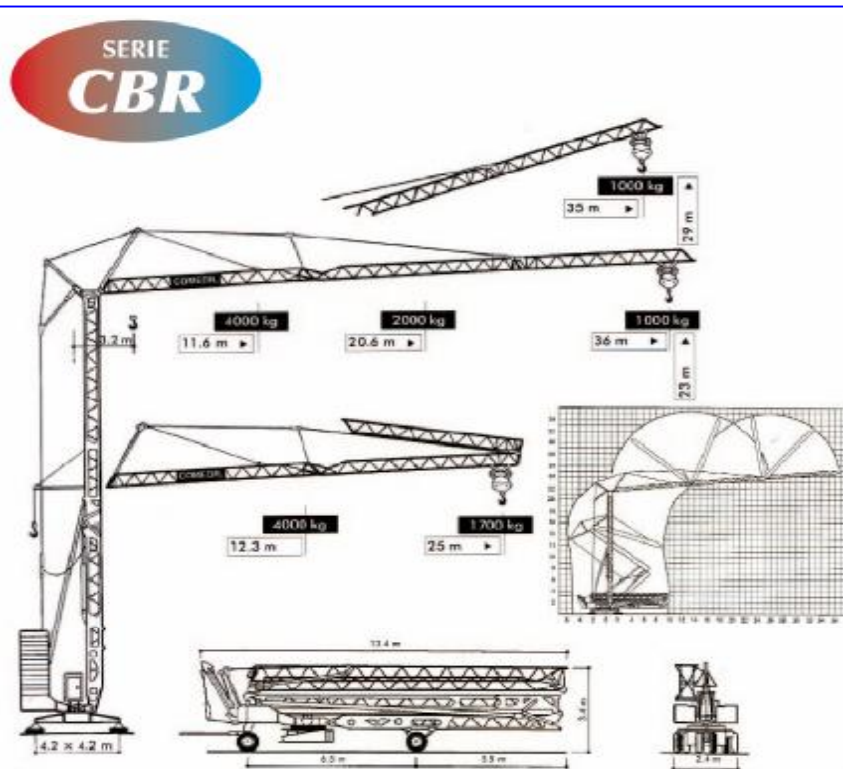
Alimentazione trifase






kw 21,5

matricola G6801013

Libretto ISPEL si

completa di: radiocomando



CBR 36H-4							
		m/min	kg	kW	m/min	kg	kW
Sollevamento Hoisting Levage Heben Elevación		6	2000	2,2	3	4000	2,2
		23	2000	11	11,5	4000	11
		46	1300	11	33	2500	11
Distribuzione • Trailing • Distribution Katzfahren • Distribución			16/46	3	16/46		3
Rotazione • Slewing • Orientation Schwenken • Orientación			0,2 - 0,9 tr/min - U/min - rpm	5 daNm	0,2 - 0,9 tr/min - U/min - rpm		5 daNm
Montaggio • Erection • Montage • Montage • Montaje							2,2 kW
Potenza elettrica necessaria • Power requirements • Puissance électrique nécessaire Anschlußwert • potencia eléctrica necesaria							25 kVA
Rete elettrica • Main supply • Réseau • Netzstrom • Alimentación							400 V - 50 Hz
Zavora • Ballast • Last • Ballast • Lastre		22500 kg	Peso gru • Crane weight • Poids grue Kranngewicht • Peso grua				14000 kg

FUNZIONANTE

RICHIEDERE PREVENTIVO

IVA esclusa

MONTAGGIO

sono esclusi mezzi e manovalanza a terra

TRASPORTO

